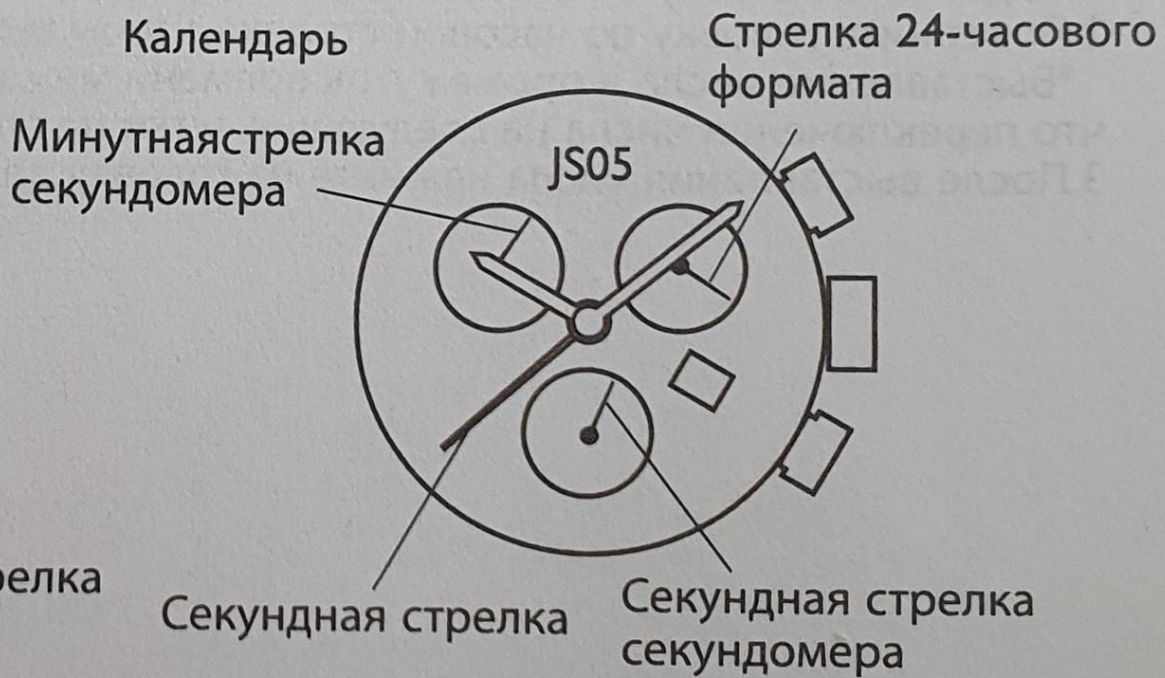
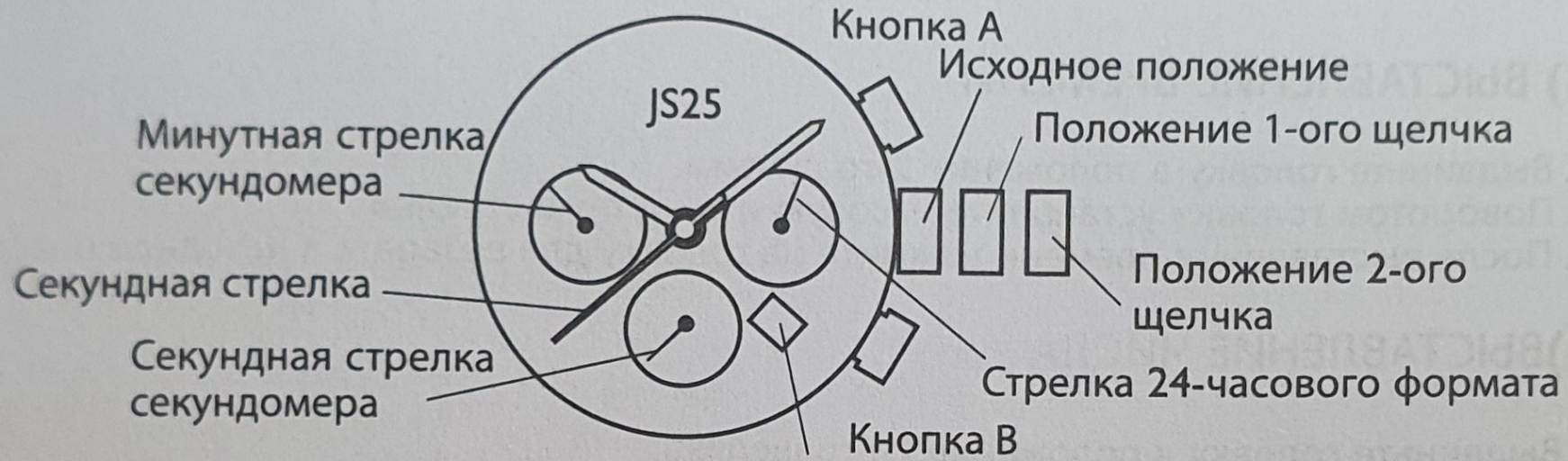


KENNETH COLE

NEW YORK

JS05/JS15/JS25
INSTRUCTION MANUAL

А) ЦИФЕРБЛАТ И КНОПКИ



Б) ВЫСТАВЛЕНИЕ ВРЕМЕНИ

1. Выдвиньте головку в положение 2-го щелчка.
2. Поворотом головки установите часовую и минутную стрелки
3. После выставления времени нажмите на головку для возврата в исходное положение.

В) ВЫСТАВЛЕНИЕ ЧИСЛА

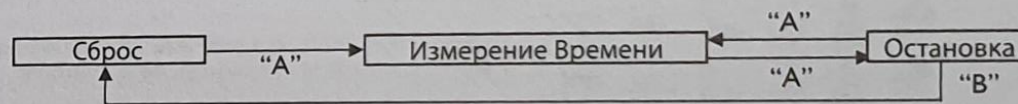
1. Выдвиньте головку в положение 1-ого щелчка.
2. Поверните головку по часовой стрелке, чтобы выставить число.
*Выставление числа в промежуток времени между 21:00 и 1:00 может привести к тому, что переключения числа на следующие сутки не произойдет.
3. После выставления числа нажмите на головку для возврата в исходное положение.

Г) ИСПОЛЬЗОВАНИЕ СЕКУНДОМЕРА

Данный секундомер обеспечивает измерение и отображение времени с шагом 1/1 секунды максимум до 30 минут. Секундомер остановится автоматически через 30 минут непрерывного хода.

【Измерение времени с помощью секундомера】

1. Нажмите кнопку "А" для пуска секундомера.
2. Пуск и остановка секундомера происходят при каждом нажатии на кнопку "А".
3. Нажатие кнопки "В" приводит к сбросу показаний секундомера, а минутная и секундная стрелки секундомера возвращаются к своим нулевым позициям.



Д) СБРОС ПОКАЗАНИЙ СЕКУНДОМЕРА (В ТОМ ЧИСЛЕ ПОСЛЕ ЗАМЕНЫ БАТАРЕЙКИ)

Эту операцию нужно выполнять, когда секундная и минутная стрелки секундомера не возвращаются к нулевой позиции.

1. Выдвиньте головку в положение 2-го щелчка.
Нажмите кнопку "А", чтобы установить секундную стрелку секундомера вперед.
Нажмите кнопку "В", чтобы установить секундную стрелку секундомера назад.
*Минутная стрелка секундомера синхронизирована с секундной стрелкой секундомера.
*Ускоренное перемещение секундной стрелки секундомера обеспечивается длительным нажатием на кнопку "А" или "В".
3. Когда обе стрелки дойдут до нулевого положения, сбросьте показания времени и верните головку в исходное положение.

water resistance level

without any
water resistant
marking



3 ATM / 30m



5 ATM / 50m



10 ATM / 100m



20 ATM / 200m



- Always set the crown in the normal position / Tighten screw-lock crown completely.

- Riposizionare sempre la corona in posizione normale / Stringere completamente la corona a vite

- Die Krone nach Handhabungen immer auf die Normalposition zurückdrücken und niemals unter Wasser herausziehen. Schraubkronen: nach jeder Handhabung die Krone unbedingt wieder festschrauben.

- La couronne doit toujours être en position normale / Serrer à fond la vis de blocage de la couronne

- Coloque la corona en su posición habitual / Apriete por completo el cierre de la corona

- Sempre ajuste a coroa na posição normal / Aperte a rosca da coroa completamente.

- リュウズは常に通常位置に設定してください。
ネジ込み式リュウズは完全に閉めた状態で着用してください。

- 務必把表把设定在正常位置/完全扭紧螺丝锁入式表把。

- Всегда возвращайте заводную головку в исходное положение. / Затягивайте винтовой стопор до упора

- When the watch is underwater or wet, never use the pushers/ bezels, or set the time. Watch cases and metal bracelets should be rinsed thoroughly in fresh water after being in salt water.
- Non utilizzare mai pulsanti/ corone né impostare l'ora quando l'orologio è sott'acqua a bagnato. Si consiglia di sciacquare con acqua di rubinetto cassa e bracciale dell'orologio nel caso in cui siano stati immersi in acqua salata
- Betätigen Sie niemals die Druckknöpfe/ Einstellringe und stellen Sie niemals die Zeit ein, wenn sich die Uhr unter Wasser befindet oder naß ist. Uhrengehäuse und Metallambänder sollten, nachdem sie Salzwasser ausgesetzt waren, gründlich ab gespült werden.
- Quand la montre est sous l'eau ou qu'elle est mouillée, n'actionnez jamais les boutons ou la couronne, ne réglez pas l'heure. Il est recommandé de rincer abondamment la montre à l'eau courante si les boîtiers et les bracelets métalliques ont été au contact de l'eau de mer.
- Cuando el reloj esté bajo el agua o se encuentre mojado, nunca oprima los botones ni ajuste la hora. Los relojes y brazaletes de metal deberán enjuagarse con abundante agua del grifo después de usarse en agua salada.
- Quando o relógio estiver submergido ou molhado, nunca utilize os puxadores / biséis, nem ajuste a hora. As caixas dos relógios e as correias de metal devem ser enxaguadas completamente em água doce depois de terem estado em água salgada.
- 水中ではボタン操作、時刻合わせ、ベゼルを回転させるなどの動作は行わないでください。また時計が塩水に浸かった場合は使用後、必ず真水ですすいでください。
風呂、サウナ内での着用、および放置はお避けください。高温と湿度(水分)が組合わさることにより防水機能に支障が生じる場合があります。
- 当手表在水中或沾湿时，切勿使用按的或表圈，或设定时间。表壳和金属表带接触海水后，应用清水彻底洗干净。
- Если часы находятся в воде или в мокром состоянии, никогда не нажимайте на кнопки, не вращайте безель и не устанавливайте время. После использования часов в солёной воде часовую камеру и металлический браслет необходимо промыть пресной водой.